



A.S.E./OF. No. AUD. 1701/2014

LIC. ARTURO ORCÍ MAGAÑA
Auditor Especial del Gasto Federalizado
Auditoría Superior de la Federación
P r e s e n t e.-

A efecto de dar cumplimiento a lo establecido en el numeral 28 de las Reglas de Operación del Programa para la Fiscalización del Gasto Federalizado en el ejercicio fiscal 2014, publicadas en el Diario Oficial de la Federación el 31 de Marzo de 2014, y en cumplimiento al Convenio de Coordinación y Colaboración celebrado entre la Auditoría Superior de la Federación y la Auditoría Superior del Estado de Sinaloa, me permito enviar a usted la información correspondiente al Segundo Trimestre del ejercicio fiscal 2014, la cual está incluida en los formatos números 11, 12, 13, 16 y 17 que se anexan al presente oficio.

Agradezco de antemano su atención y le envío un cordial saludo.

Atentamente
Culiacán Rosales, Sinaloa, 17 de Julio de 2014
El Sub-Auditor Superior del Estado de Sinaloa

M.C. Sergio Viedas Esquerro

El Sub-Auditor Superior del Estado firma en ausencia del L.C.P. Antonio Humberto Vega Gaxiola, Auditor Superior del Estado de Sinaloa, con fundamento en lo dispuesto por el artículo 25 de la Ley de la Auditoría Superior del Estado de Sinaloa y 53 de su reglamento interior.

c.c.p.- Lic. Jaime Álvarez Hernández.- Director General de Investigación y Evaluación de la A.S.F.
c.c.p. C.P.C. Silvia Gonzalez Urquiza.- Auditor Especial de Cumplimiento Financiero, A.S.E. Sinaloa.
c.c.p. C.P. Leticia Gaxiola Paredes.- Director de Administración y Finanzas, A.S.E. Sinaloa.
c.c.p.- Archivo.
AECF/DAF/DGF

**PROGRAMA PARA LA FISCALIZACIÓN DEL GASTO FEDERALIZADO 2014
AVANCE DE LAS AUDITORÍAS APOYADAS CON RECURSOS DEL PROFIS
TRIMESTRE REPORTADO SEGUNDO**

EFSL
ASF

ENTIDAD FEDERATIVA: **SINALOA**

RAMO, FONDO O PROGRAMA	NÚMERO DE AUDITORIA	ESTADO O MUNICIPIO FISCALIZADO	RECURSOS FEDERALES ASIGNADOS AL ESTADO O MUNICIPIO FISCALIZADO EN EL RAMO, FONDO O PROGRAMA (Miles de Pesos)	RECURSOS PROFIS EJERCIDOS EN LA REALIZACION DE LAS AUDITORIAS POR RAMO, FONDO O PROGRAMA (Miles de Pesos)		AVANCE FISICO ACUMULADO TRIMESTRAL DEL PROGRAMA DE AUDITORIA (%)			
				MONTO	%	PRIMERO	SEGUNDO	TERCERO	CUARTO
TOTAL			14,037,327.8	1,915.2	100.0%				
SUBTOTAL -GASTO PARA AUDITORIAS DEL RECURSO RAMO GENERAL 33			12,624,739.8	1,407.6	73.5%				
FAIS:			585,901.1	441.6	23.1%				
FISM			585,901.1	441.6	23.1%				
FISM	01	Ahome	55,720.1			100%	100%		
FISM	02	Angostura	6,185.1			50%	100%		
FISM	03	Badiraguato	44,169.5			100%	100%		
FISM	04	Concordia	14,895.3			100%	100%		
FISM	05	Cosala	11,136.7			100%	100%		
FISM	06	Culiacán	76,242.4			50%	100%		
FISM	07	Choix	28,851.1			50%	100%		
FISM	08	El Fuerte	41,451.1			50%	100%		
FISM	09	Elota	14,763.1			100%	100%		
FISM	10	Escuinapa	10,627.6			100%	100%		
FISM	11	Guasave				50%	100%		
	12	Junta Municipal de Agua Potable y Alcantarillado de Guasave	63,780.4			50%	100%		
FISM	13	Mazatlán	35,623.0			100%	100%		
FISM	14	Mocorito	28,268.5			100%	100%		
FISM	15	Navolato	24,774.4			100%	100%		
FISM	16	Rosario	24,654.2			100%	100%		
FISM	17	Salvador Alvarado	12,276.7			100%	100%		
FISM	18	San Ignacio	16,439.6			50%	100%		
FISM	19	Sinaloa	76,042.3			100%	100%		
FORTAMUN			1,316,024.0	308.7	16.1%				
FORTAMUN	20	Ahome	197,943.2			100%	100%		
FORTAMUN	21	Angostura	21,393.4			50%	100%		
FORTAMUN	22	Badiraguato	14,264.0			100%	100%		
FORTAMUN	23	Concordia	13,547.9			100%	100%		
FORTAMUN	24	Cosala	7,939.1			100%	100%		
FORTAMUN	25	Culiacán	408,268.0			50%	100%		
FORTAMUN	26	Choix	15,690.0			50%	100%		
FORTAMUN	27	El Fuerte	46,376.7			50%	100%		
FORTAMUN	28	Elota	20,401.6			100%	100%		
FORTAMUN	29	Escuinapa	25,738.4			100%	100%		
FORTAMUN	30	Guasave	135,946.4			50%	100%		
FORTAMUN	31	Mazatlán	208,468.0			100%	100%		
FORTAMUN	32	Mocorito	21,799.5			100%	100%		
FORTAMUN	33	Navolato	64,477.0			100%	100%		

**PROGRAMA PARA LA FISCALIZACIÓN DEL GASTO FEDERALIZADO 2014
AVANCE DE LAS AUDITORÍAS APOYADAS CON RECURSOS DEL PROFIS
TRIMESTRE REPORTADO SEGUNDO**

EFSL
ASF

ENTIDAD FEDERATIVA: SINALOA

RAMO, FONDO O PROGRAMA	NÚMERO DE AUDITORIA	ESTADO O MUNICIPIO FISCALIZADO	RECURSOS FEDERALES ASIGNADOS AL ESTADO O MUNICIPIO FISCALIZADO EN EL RAMO, FONDO O PROGRAMA (Miles de Pesos)	RECURSOS PROFIS EJERCIDOS EN LA REALIZACION DE LAS AUDITORIAS POR RAMO, FONDO O PROGRAMA (Miles de Pesos)		AVANCE FISICO ACUMULADO TRIMESTRAL DEL PROGRAMA DE AUDITORIA (%)			
				MONTO	%	PRIMERO	SEGUNDO	TERCERO	CUARTO
FORTAMUN	34	Rosario	23,479.4			100%	100%		
FORTAMUN	35	Salvador Alvarado	37,603.6			100%	100%		
FORTAMUN	36	San Ignacio	10,711.2			50%	100%		
FORTAMUN	37	Sinaloa	41,976.6			100%	100%		
FAEB:			7,795,418.6	213.6	11.2%				
SERVICIOS EDUCACION PUBLICA DESCENTRALIZADA DEL ESTADO DE SINALOA (COMPLEMENTARIA)	38	Gobierno del Estado	7,732,646.6			0%	60%		
UNIVERSIDAD PEDAGOGICA NORMAL ENESS			58,550.2						
SECRETARÍA DE ADMINISTRACIÓN Y FINANZAS 1)	39	Gobierno del Estado	4,221.8			0%	0%		
FASSA			1,951,801.9	110.3	5.8%				
SERVICIO DE SALUD DE SINALOA (COMPLEMENTARIA)	40		1,951,801.9			0%	40%		
FAM			513,925.9	102.3	5.3%				
DESARROLLO INTEGRAL DE LA FAMILIA INSTITUTO SINALOENSE DE INFRAESTRUCTURA FISICA EDUCATIVA	41	Gobierno del Estado	167,443.5			0%	100%		
UNIVERSIDAD AUTONOMA DE SINALOA	42	Gobierno del Estado	241,782.2			0%	80%		
SECRETARÍA DE ADMINISTRACIÓN Y FINANZAS 1)	43	Gobierno del Estado	104,700.2			0%	80%		
FAETA			241,691.4	135.9	7.1%				
INSTITUTO SINALOENSE PARA LA EDUCACIÓN DE LOS ADULTOS	44	Gobierno del Estado	66,031.0			0%	80%		
COLEGIO DE EDUCACIÓN PROFESIONAL TECNICA DEL ESTADO DE SINALOA	45	Gobierno del Estado	175,660.4			0%	100%		
SECRETARÍA DE ADMINISTRACIÓN Y FINANZAS 1)	46	Gobierno del Estado				0%	80%		
FASP			219,976.9	95.2	5.0%				
SECRETARIADO EJECUTIVO DEL SISTEMA ESTATAL DE SEGURIDAD PUBLICA DEL ESTADO DE SINALOA (COMPLEMENTARIA)	47	Gobierno del Estado	219,976.9			0%	50%		
SECRETARÍA DE ADMINISTRACIÓN Y FINANZAS 1)	48								

**PROGRAMA PARA LA FISCALIZACIÓN DEL GASTO FEDERALIZADO 2014
AVANCE DE LAS AUDITORÍAS APOYADAS CON RECURSOS DEL PROFIS
TRIMESTRE REPORTADO SEGUNDO**

EFSL
ASF

ENTIDAD FEDERATIVA: SINALOA

RAMO, FONDO O PROGRAMA	NÚMERO DE AUDITORIA	ESTADO O MUNICIPIO FISCALIZADO	RECURSOS FEDERALES ASIGNADOS AL ESTADO O MUNICIPIO FISCALIZADO EN EL RAMO, FONDO O PROGRAMA (Miles de Pesos)	RECURSOS PROFIS EJERCIDOS EN LA REALIZACION DE LAS AUDITORIAS POR RAMO, FONDO O PROGRAMA (Miles de Pesos)		AVANCE FISICO ACUMULADO TRIMESTRAL DEL PROGRAMA DE AUDITORIA (%)			
				MONTO	%	PRIMERO	SEGUNDO	TERCERO	CUARTO
RECURSOS REASIGNADOS			1,412,588.0	507.6	26.5%				
FIDEICOMISO FONDO DE FOMENTO AGROPECUARIO DEL ESTADO DE SINALOA	49	Gobierno del Estado	157,226.9	88.9	4.6%	50%	100%		
SEGURO POPULAR			706,542.5	158.9	8.3%				
SERVICIOS DE SALUD DE SINALOA (COMPLEMENTARIA)	50	Gobierno del Estado	705,542.5			15%	100%		
SUBSEMUN			188,112.0	54.7	2.9%				
SUBSEMUN	51	Ahome	26,613.7			100%	100%		
SUBSEMUN	52	Culiacán	95,000.0			50%	100%		
SUBSEMUN	53	Guasave	10,000.0			50%	100%		
SUBSEMUN	54	Mazatlán	26,498.3			100%	100%		
SUBSEMUN	55	El Fuerte	10,000.0			50%	100%		
SUBSEMUN	56	Navolato	10,000.0			100%	100%		
SUBSEMUN	57	Salvador Alvarado	10,000.0			100%	100%		
FOPEDAPRIE			159,991.5	75.4	3.9%				
FOPEDAPRIE	58	Ahome	3,500.0			100%	100%		
FOPEDAPRIE	59	Angostura	3,000.0			50%	100%		
FOPEDAPRIE	60	Choix	14,491.5			50%	100%		
FOPEDAPRIE	61	Concordia	3,000.0			100%	100%		
FOPEDAPRIE	62	Cosalá	4,000.0			100%	100%		
FOPEDAPRIE	63	Culiacán	26,000.0			50%	100%		
FOPEDAPRIE	64	El Fuerte	11,500.0			50%	100%		
FOPEDAPRIE	65	Elota	3,000.0			100%	100%		
FOPEDAPRIE	66	Escuinapa	21,000.0			100%	100%		
FOPEDAPRIE	67	Guasave	14,000.0			50%	100%		
FOPEDAPRIE	68	Mazatlán	30,000.0			100%	100%		
FOPEDAPRIE	69	Navolato	4,000.0			100%	100%		
FOPEDAPRIE	70	Rosario	1,000.0			100%	100%		
FOPEDAPRIE	71	Salvador Alvarado	3,000.0			100%	100%		
FOPEDAPRIE	72	San Ignacio	3,000.0			50%	100%		
FOPEDAPRIE	73	Sinaloa	15,500.0			100%	100%		
CONADE			25,896.6	17.6	0.9%				
CONADE	74	Angostura	6,988.2			50%	100%		
CONADE	75	Cosalá	4,332.0			100%	100%		
CONADE	76	Mocorito	11,103.6			100%	100%		
CONADE	77	Sinaloa	3,472.8			100%	100%		

**PROGRAMA PARA LA FISCALIZACIÓN DEL GASTO FEDERALIZADO 2014
AVANCE DE LAS AUDITORÍAS APOYADAS CON RECURSOS DEL PROFIS
TRIMESTRE REPORTADO SEGUNDO**

EFSL
ASF

ENTIDAD FEDERATIVA: SINALOA

RAMO, FONDO O PROGRAMA	NÚMERO DE AUDITORIA	ESTADO O MUNICIPIO FISCALIZADO	RECURSOS FEDERALES ASIGNADOS AL ESTADO O MUNICIPIO FISCALIZADO EN EL RAMO, FONDO O PROGRAMA (Miles de Pesos)	RECURSOS PROFIS EJERCIDOS EN LA REALIZACION DE LAS AUDITORIAS POR RAMO, FONDO O PROGRAMA (Miles de Pesos)		AVANCE FISICO ACUMULADO TRIMESTRAL DEL PROGRAMA DE AUDITORIA (%)			
				MONTO	%	PRIMERO	SEGUNDO	TERCERO	CUARTO
PROGRAMA PARA EL DESARROLLO DE ZONAS PRIORITARIAS			56,478.1	40.3	<u>2.1%</u>				
PROGRAMA PARA EL DESARROLLO DE ZONAS PRIORITARIAS	78	Badiraguato	15,854.2			100%	100%		
PROGRAMA PARA EL DESARROLLO DE ZONAS PRIORITARIAS	79	Concordia	887.8			100%	100%		
PROGRAMA PARA EL DESARROLLO DE ZONAS PRIORITARIAS	80	Cosalá	1,598.4			100%	100%		
PROGRAMA PARA EL DESARROLLO DE ZONAS PRIORITARIAS	81	Escuinapa	177.0			100%	100%		
PROGRAMA PARA EL DESARROLLO DE ZONAS PRIORITARIAS	82	Mocorito	3,596.0			100%	100%		
PROGRAMA PARA EL DESARROLLO DE ZONAS PRIORITARIAS	83	Choix	8,486.2			50%	100%		
PROGRAMA PARA EL DESARROLLO DE ZONAS PRIORITARIAS	84	Culiacán	21,044.7			50%	100%		
PROGRAMA PARA EL DESARROLLO DE ZONAS PRIORITARIAS	85	Rosario	4,833.8			100%	100%		
PROGRAMAS DESARROLLO REGIONAL									
	86	Mazatlán	39,400.4	7.9	0.4%	100%	100%		
CAPUFE	87	Guasave	43,152.5	3.3	0.2%	50%	100%		
HABITAT									
HABITAT	88	Mazatlán	26,862.6	44.6	2.3%	100%	100%		
HABITAT	89	Rosario	7,110.0			100%	100%		
HABITAT	90	Salvador Alvarado	2,814.9			100%	100%		
CONACULTA									
CONACULTA	91	Badiraguato	2,500.0		0.2%	0%	100%		
CONACULTA	92	Salvador Alvarado	1,800.0			0%	100%		

**PROGRAMA PARA LA FISCALIZACIÓN DEL GASTO FEDERALIZADO 2014
AVANCE DE LAS AUDITORÍAS APOYADAS CON RECURSOS DEL PROFIS
TRIMESTRE REPORTADO SEGUNDO**

EFSL
ASF

ENTIDAD FEDERATIVA: SINALOA

RAMO, FONDO O PROGRAMA	NÚMERO DE AUDITORIA	ESTADO O MUNICIPIO FISCALIZADO	RECURSOS FEDERALES ASIGNADOS AL ESTADO O MUNICIPIO FISCALIZADO EN EL RAMO, FONDO O PROGRAMA (Miles de Pesos)	RECURSOS PROFIS EJERCIDOS EN LA REALIZACIÓN DE LAS AUDITORIAS POR RAMO, FONDO O PROGRAMA (Miles de Pesos)		AVANCE FISICO ACUMULADO TRIMESTRAL DEL PROGRAMA DE AUDITORIA (%)			
				MONTO	%	PRIMERO	SEGUNDO	TERCERO	CUARTO
PROGRAMAS REGIONALES DE FORTALECIMIENTO FINANCIERO				5.1	<u>0.3%</u>				
PROGRAMAS REGIONALES DE FORTALECIMIENTO FINANCIERO	93	Sinaloa	8,000.0			0%	100%		
PROGRAMAS REGIONALES DE FORTALECIMIENTO FINANCIERO	94	Navolato	12,000.0			0%	100%		
PROGRAMAS REGIONALES DE FORTALECIMIENTO FINANCIERO	95	Choix	5,000.0			0%	100%		
PROGRAMAS REGIONALES DE FORTALECIMIENTO FINANCIERO	96	Guasave	37,000.0			0%	100%		
PROGRAMAS REGIONALES DE FORTALECIMIENTO FINANCIERO	97	Culiacán	60,000.0			0%	100%		
PROGRAMA DE RESCATE A ESPACIOS PÚBLICOS				4.3	<u>0.2%</u>				
PROGRAMA DE RESCATE A ESPACIOS PÚBLICOS	98	Navolato	1,751.5			0%	100%		
PROGRAMA DE RESCATE A ESPACIOS PÚBLICOS	99	Culiacán	4,688.9			0%	100%		
PROGRAMA NACIONAL PARA LA PREVENCIÓN DEL DELITO				3.5	<u>0.2%</u>				
PROGRAMA NACIONAL PARA LA PREVENCIÓN DEL DELITO	100	Culiacán	62,305.5			0%	100%		
CAPACITACIÓN				0.0	0.0%				

Sergio Viedas Esquerre

FECHA DE ELABORACIÓN: 17 DE JULIO DE 2014

NOMBRE Y PUESTO:

AUTORIZÓ:
M.C. SERGIO VIEDAS ESQUERRA
SUB-AUDITOR SUPERIOR DEL ESTADO DE SINALOA

El Sub-Auditor Superior firma en ausencia del L.C.P. Antonio Humberto Vega Gaxiola, Auditor Superior del Estado de Sinaloa, con fundamento en lo dispuesto por el artículo 25 de la Ley de la Auditoría Superior del Estado de Sinaloa y 53 de su Reglamento Interior.

FIRMA:


X *(circled)* *(signature)*

**PROGRAMA PARA LA FISCALIZACIÓN DEL GASTO FEDERALIZADO 2014
AVANCES DEL PROGRAMA DE CAPACITACIÓN A GOBIERNOS DE LAS ENTIDADES FEDERATIVAS
TRIMESTRE REPORTADO : SEGUNDO**

EFSL: X
ASF:

ENTIDAD FEDERATIVA: SINALOA

ENTIDAD FEDERATIVA	NOMBRE DEL CURSO, TALLER O ACTIVIDAD DE CAPACITACIÓN IMPARTIDO	NOMBRE O RAZÓN SOCIAL DE CAPACITADORES	MODALIDAD			NÚMERO DE CURSOS, TALLERES O ACTIVIDADES DE CAPACITACIÓN IMPARTIDOS	NÚMERO DE PERSONAS CAPACITADAS	NÚMERO DE DEPENDENCIAS O ENTIDADES CAPACITADAS	DURACIÓN DE LOS CURSOS, TALLERES O ACTIVIDADES DE CAPACITACIÓN IMPARTIDOS (Horas)	RECURSOS PROFIS EJERCIDOS PARA LA ACTIVIDAD DE CAPACITACIÓN (Miles de pesos)
			PRESENCIAL	NO PRESENCIAL	MIXTO					
SINALOA	NO SE IMPARTIRON CURSOS DURANTE EL TRIMESTRE REPORTADO					0	0	0	0	0
	TOTAL									
	TOTAL									



FECHA DE ELABORACIÓN: 17 DE JULIO DE 2014

W7

NOMBRE Y PUESTO:

AUTORIZÓ:
M.C. SERGIO VIEDAS ESQUERRA
SUB-AUDITOR SUPERIOR DEL ESTADO DE SINALOA
El Sub-Auditor Superior firma en ausencia del L.C.P. Antonio Humberto Vega Gaxiola, Auditor Superior del Estado de Sinaloa, con fundamento en lo dispuesto por el artículo 25 de la Ley de la Auditoría Superior del Estado de Sinaloa y 53 de su Reglamento Interior.


FIRMA:

PROGRAMA PARA LA FISCALIZACIÓN DEL GASTO FEDERALIZADO 2014
 AVANCES DEL PROGRAMA DE CAPACITACIÓN A MUNICIPIOS
 TRIMESTRE REPORTADO : SEGUNDO

EFSL: X
 ASF:

ENTIDAD FEDERATIVA: SINALOA

ENTIDAD FEDERATIVA	NOMBRE DEL CURSO, TALLER O ACTIVIDAD DE CAPACITACIÓN IMPARTIDO	NOMBRE O RAZÓN SOCIAL DE CAPACITADORES	MODALIDAD			NÚMERO DE CURSOS, TALLERES O ACTIVIDADES DE CAPACITACIÓN IMPARTIDOS	NÚMERO DE PERSONAS CAPACITADAS	NÚMERO DE MUNICIPIOS CAPACITADOS	DURACIÓN DE LOS CURSOS, TALLERES O ACTIVIDADES DE CAPACITACIÓN IMPARTIDOS (Horas)	RECURSOS PROFIS EJERCIDOS PARA LA ACTIVIDAD DE CAPACITACIÓN (Miles de pesos)
			PRESENCIAL	NO PRESENCIAL	MIXTO					
SINALOA	NO SE IMPARTIRON CURSOS DURANTE EL TRIMESTRE REPORTADO					0	0	0	0	0
	TOTAL									



FECHA DE ELABORACIÓN: 17 DE JULIO DE 2014

117

NOMBRE Y PUESTO:

AUTORIZO:
 M.C. SERGIO VIEDAS ESQUERRA
 SUB-AUDITOR SUPERIOR DEL ESTADO DE SINALOA

El Sub-Auditor Superior firma en ausencia del L.C.P. Antonio Humberto Vega Gaxiola, Auditor Superior del Estado de Sinaloa, con fundamento en lo dispuesto por el artículo 25 de la Ley de la Auditoría Superior del Estado de Sinaloa y 53 de su Reglamento Interior.

FIRMA:

PROGRAMA PARA LA FISCALIZACIÓN DEL GASTO FEDERALIZADO 2014
 AVANCES FINANCIEROS DEL PROGRAMA DE AUDITORÍA POR CONCEPTO DE GASTO Y POR TRIMESTRE CUENTA PÚBLICA 2014
 TRIMESTRE REPORTADO: SEGUNDO

EFSL

ENTIDAD FEDERATIVA: SINALOA

CONCEPTO	RECURSOS PROFIS PROGRAMADOS (Miles de pesos)	AVANCES FINANCIEROS ACUMULADOS AL TRIMESTRE MILES DE PESOS (Miles de pesos)							
		PRIMERO		SEGUNDO		TERCERO		CUARTO	
		MONTO	%	MONTO	%	MONTO	%	MONTO	%
TOTAL	6,706.6	490.5		1,915.2					
CONTRATACIÓN DE PERSONAL PROFESIONAL	5,001.8	455.0	9.1%	1,839.5	36.8%				
CONTRATACIÓN DE DESPACHOS EXTERNOS	0.0	0.0	0.0%	0.0	0.0%				
ADQUISICIÓN O ARRENDAMIENTO DE EQUIPO DE CÓMPUTO, SOFTWARE Y MANTENIMIENTO DE DICHS BIENES	88.0	0.0	0.0%	14.0	15.9%				
CAPACITACIÓN (GOBIERNOS DE LAS ENTIDADES Y/O MUNICIPIOS)	621.7	0.0	0.0%	0.0	0.0%				
ARRENDAMIENTOS, ADECUACIONES Y EQUIPAMIENTO DE ESPACIOS QUE SE DEDIQUEN A ACTIVIDADES VINCULADAS CON EL OBJETO DEL PROFIS: (16 CONJUNTOS SECRETARIALES, 16 SILLAS SECRETARIALES Y 16 CESTOS)	113.8	0.0	0.0%	0.0	0.0%				
ADQUISICIÓN DE VEHÍCULOS Y ARRENDAMIENTO DE TRANSPORTE DE PERSONAL, COMBUSTIBLES, LUBRICANTES, MANTENIMIENTO, TENENCIAS, DERECHOS,	796.3	35.0	4.4%	40.3	5.1%				
GASTOS DE ADMINISTRACIÓN	85.0	0.5	0.6%	21.4	25.2%				
ASESORÍAS	0.0	0.0	0.0%	0.0	0.0%				
OTROS REQUERIMIENTOS (Señalar principales conceptos)	0.0	0.0	0.0%	0.0	0.0%				

FECHA DE ELABORACIÓN: 17 DE JULIO DE 2014

NOMBRE Y PUESTO:

AUTORIZÓ:
M.C. SERGIO VIEDAS ESQUERRA
SUB- AUDITOR SUPERIOR DEL ESTADO

El Sub-Auditor Superior firma en ausencia del L.C.P. Antonio Humberto Vega Gaxiola, Auditor Superior del Estado de Sinaloa, con fundamento en lo dispuesto por el artículo 25 de la Ley de la Auditoría Superior del Estado de Sinaloa y 53 de su Reglamento Interior.

FIRMA:

PROGRAMA PARA LA FISCALIZACIÓN DEL GASTO FEDERALIZADO 2014
EFSL DEL ESTADO DE SINALOA

INDICADORES

TRIMESTRE REPORTADO: SEGUNDO

INFORMACIÓN TRIMESTRAL
(Miles de Pesos)

(Remitir en cada informe trimestral)


INDICADOR	FORMULA	CIFRAS	RESULTADO	INDICADOR	FORMULA	CIFRAS	RESULTADO
Indicador # 1:	Número de Auditorías iniciadas en el trimestre y acumulado	=	100	109.9%			
	Número de Auditorías programadas a iniciar en el trimestre y acumulado	=	91				
Indicador # 2:	Número de Auditorías terminadas en el trimestre y acumulado	=	91	100.0%			
	Número de Auditorías programadas a terminar en el trimestre y acumulado	=	91				
Indicador # 3:	Recursos ejercidos en el trimestre y acumulado	=	1,915.2	28.6%			
	Recursos programados	=	6,706.6				
Indicador # 4: 1/	Número de municipios capacitados en el trimestre y acumulado	=	0	0.0%	Indicador # 6: 1/	Número de dependencias o entidades estatales capacitadas en el trimestre y acumulado	=
	Número de municipios programados a capacitar	=	0				
Indicador # 5: 1/	Recursos ejercidos en capacitación a municipios en el trimestre y acumulado	=	0.0	0.0%	Indicador # 7: 1/	Recursos ejercidos en capacitación a dependencias o entidades estatales en el trimestre y acumulado	=
	Recursos programados en capacitación a municipios	=	0.0				

1/ No aplicable a la ASF.

NOTA: Las acciones y recursos que se señalan en estos indicadores corresponden a las auditorías apoyadas con recursos Profis

FECHA DE ELABORACIÓN: 17 DE JULIO DE 2014

NOMBRE Y PUESTO:



AUTORIZÓ:

M.C. SERGIO VIEDAS ESQUERRA

SUB-AUDITOR SUPERIOR DEL ESTADO DE SINALOA

El Sub-Auditor Superior firma en ausencia del L.C.P. Antonio Humberto Vega Gaxiola, Auditor Superior del Estado de Sinaloa, con fundamento en lo dispuesto por el artículo 25 de la Ley de la Auditoría Superior del Estado de Sinaloa y 53 de su Reglamento Interior.

FIRMA:

