



**A.S.E./OF. No. AUD. 1976/2014**

**LIC. ARTURO ORCÍ MAGAÑA**  
**Auditor Especial del Gasto Federalizado**  
**Auditoría Superior de la Federación**  
Presente.-


A efecto de dar cumplimiento a lo establecido en el numeral 28 de las Reglas de Operación del Programa para la Fiscalización del Gasto Federalizado en el ejercicio fiscal 2014, publicadas en el Diario Oficial de la Federación el 31 de Marzo de 2014, y en cumplimiento al Convenio de Coordinación y Colaboración celebrado entre la Auditoría Superior de la Federación y la Auditoría Superior del Estado de Sinaloa, me permito enviar a usted la información correspondiente al Tercer Trimestre del ejercicio fiscal 2014, la cual está incluida en los formatos números 11, 12, 13, 16 y 17 que se anexan al presente oficio.

Agradezco de antemano su atención y le envío un cordial saludo.

Atentamente

Culiacán Rosales, Sinaloa, ~~20 de~~ Agosto de 2014

**Auditor Superior del Estado de Sinaloa**



**L.C.P. Antonio Humberto Vega Gaxiola**

c.c.p.- Lic. Jaime Álvarez Hernández.- Director General de Investigación y Evaluación de la A.S.F.  
c.c.p. C.P.C. Silvia Gonzalez Urquiza.- Auditor Especial de Cumplimiento Financiero, A.S.E. Sinaloa.  
c.c.p. C.P. Leticia Gaxiola Paredes.- Director de Administración y Finanzas, A.S.E. Sinaloa.  
c.c.p.- Archivo.  
AECF/DAF/DGF

**PROGRAMA PARA LA FISCALIZACIÓN DEL GASTO FEDERALIZADO 2014  
AVANCE DE LAS AUDITORÍAS APOYADAS CON RECURSOS DEL PROFIS  
TRIMESTRE REPORTADO TERCERO**

EFSL   
ASF

ENTIDAD FEDERATIVA: **SINALOA**

RAMO, FONDO O PROGRAMA	NÚMERO DE AUDITORIA	ESTADO O MUNICIPIO FISCALIZADO	RECURSOS FEDERALES ASIGNADOS AL ESTADO O MUNICIPIO FISCALIZADO EN EL RAMO, FONDO O PROGRAMA (Miles de Pesos)	RECURSOS PROFIS EJERCIDOS EN LA REALIZACION DE LAS AUDITORIAS POR RAMO, FONDO O PROGRAMA (Miles de Pesos)		AVANCE FISICO ACUMULADO TRIMESTRAL DEL PROGRAMA DE AUDITORIA (%)			
				MONTO	%	PRIMERO	SEGUNDO	TERCERO	CUARTO
<b>TOTAL</b>			<b>14,200,132.9</b>	<b>3,056.4</b>	<b>100.0%</b>				
<b>SUBTOTAL -GASTO PARA AUDITORIAS DEL RECURSO RAMO GENERAL 33</b>			<b>12,648,479.9</b>	<b>3,056.4</b>	<b>100.0%</b>				
<b>FAIS:</b>			<b>585,901.1</b>	<b>645.1</b>	<b>21.1%</b>				
<b>FISM</b>			<b>585,901.1</b>	<b>645.1</b>	<b>21.1%</b>				
FISM	01	Ahome	55,720.1			100%	100%	100%	
FISM	02	Angostura	6,185.1			50%	100%	100%	
FISM	03	Badiraguato	44,169.5			100%	100%	100%	
FISM	04	Concordia	14,895.3			100%	100%	100%	
FISM	05	Cosala	11,136.7			100%	100%	100%	
FISM	06	Culiacán	76,242.4			50%	100%	100%	
FISM	07	Choix	28,851.1			50%	100%	100%	
FISM	08	El Fuerte	41,451.1			50%	100%	100%	
FISM	09	Elota	14,763.1			100%	100%	100%	
FISM	10	Escuinapa	10,627.6			100%	100%	100%	
FISM	11	Guasave				50%	100%	100%	
	12	Junta Municipal de Agua Potable y Alcantarillado de Guasave	63,780.4			50%	100%	100%	
FISM	13	Mazatlán	35,623.0			100%	100%	100%	
FISM	14	Mocorito	28,268.5			100%	100%	100%	
FISM	15	Navolato	24,774.4			100%	100%	100%	
FISM	16	Rosario	24,654.2			100%	100%	100%	
FISM	17	Salvador Alvarado	12,276.7			100%	100%	100%	
FISM	18	San Ignacio	16,439.6			50%	100%	100%	
FISM	19	Sinaloa	76,042.3			100%	100%	100%	
<b>FORTAMUN</b>			<b>1,316,024.0</b>	<b>545.7</b>	<b>17.9%</b>				
FORTAMUN	20	Ahome	197,943.2			100%	100%	100%	
FORTAMUN	21	Angostura	21,393.4			50%	100%	100%	
FORTAMUN	22	Badiraguato	14,264.0			100%	100%	100%	
FORTAMUN	23	Concordia	13,547.9			100%	100%	100%	
FORTAMUN	24	Cosala	7,939.1			100%	100%	100%	
FORTAMUN	25	Culiacán	408,268.0			50%	100%	100%	
FORTAMUN	26	Choix	15,690.0			50%	100%	100%	
FORTAMUN	27	El Fuerte	46,376.7			50%	100%	100%	
FORTAMUN	28	Elota	20,401.6			100%	100%	100%	
FORTAMUN	29	Escuinapa	25,738.4			100%	100%	100%	
FORTAMUN	30	Guasave	135,946.4			50%	100%	100%	
FORTAMUN	31	Mazatlán	208,468.0			100%	100%	100%	
FORTAMUN	32	Mocorito	21,799.5			100%	100%	100%	
FORTAMUN	33	Navolato	64,477.0			100%	100%	100%	

*A Q J*

**PROGRAMA PARA LA FISCALIZACIÓN DEL GASTO FEDERALIZADO 2014  
AVANCE DE LAS AUDITORÍAS APOYADAS CON RECURSOS DEL PROFIS  
TRIMESTRE REPORTADO TERCERO**

EFSL   
ASF

ENTIDAD FEDERATIVA: **SINALOA**

RAMO, FONDO O PROGRAMA	NÚMERO DE AUDITORIA	ESTADO O MUNICIPIO FISCALIZADO	RECURSOS FEDERALES ASIGNADOS AL ESTADO O MUNICIPIO FISCALIZADO EN EL RAMO, FONDO O PROGRAMA (Miles de Pesos)	RECURSOS PROFIS EJERCIDOS EN LA REALIZACION DE LAS AUDITORIAS POR RAMO, FONDO O PROGRAMA (Miles de Pesos)		AVANCE FISICO ACUMULADO TRIMESTRAL DEL PROGRAMA DE AUDITORIA (%)			
				MONTO	%	PRIMERO	SEGUNDO	TERCERO	CUARTO
FORTAMUN	34	Rosario	23,479.4			100%	100%	100%	
FORTAMUN	35	Salvador Alvarado	37,603.6			100%	100%	100%	
FORTAMUN	36	San Ignacio	10,711.2			50%	100%	100%	
FORTAMUN	37	Sinaloa	41,976.6			100%	100%	100%	
<b>FAEB:</b>			<b>7,827,007.8</b>	<b>408.4</b>	<b>13.4%</b>				
SERVICIOS EDUCACION PUBLICA DESCENTRALIZADA DEL ESTADO DE SINALOA (COMPLEMENTARIA)	38	Gobierno del Estado	7,764,235.8			0%	60%	100%	
UNIVERSIDAD PEDAGOGICA NORMAL ENESS			58,550.2						
SECRETARÍA DE ADMINISTRACIÓN Y FINANZAS			4,221.8						
<b>FASSA</b>			<b>1,944,652.9</b>	<b>208.4</b>	<b>6.8%</b>				
SERVICIO DE SALUD DE SINALOA (COMPLEMENTARIA) *	39		1,944,652.9			0%	40%	80%	
<b>FAM</b>			<b>513,925.9</b>	<b>165.6</b>	<b>5.4%</b>				
DESARROLLO INTEGRAL DE LA FAMILIA	40	Gobierno del Estado	167,443.5			0%	100%	100%	
INSTITUTO SINALOENSE DE INFRAESTRUCTURA FISICA EDUCATIVA	41	Gobierno del Estado	241,782.2			0%	80%	100%	
UNIVERSIDAD AUTONOMA DE SINALOA			104,700.2						
SECRETARÍA DE ADMINISTRACIÓN Y FINANZAS 1)	42	Gobierno del Estado				0%	80%	100%	
<b>FAETA</b>			<b>241,301.6</b>	<b>208.1</b>	<b>6.8%</b>				
INSTITUTO SINALOENSE PARA LA EDUCACIÓN DE LOS ADULTOS	43	Gobierno del Estado	65,914.0			0%	80%	100%	
COLEGIO DE EDUCACIÓN PROFESIONAL TECNICA DEL ESTADO DE SINALOA	44	Gobierno del Estado	175,387.6			0%	100%	100%	
SECRETARÍA DE ADMINISTRACIÓN Y FINANZAS 1)	45	Gobierno del Estado				0%	80%	100%	
<b>FASP</b>			<b>219,666.6</b>	<b>152.4</b>	<b>5.0%</b>				
SECRETARIADO EJECUTIVO DEL SISTEMA ESTATAL DE SEGURIDAD PUBLICA DEL ESTADO DE SINALOA (COMPLEMENTARIA)	46	Gobierno del Estado	219,666.6			0%	50%	100%	
SECRETARÍA DE ADMINISTRACIÓN Y FINANZAS 1)	47								

*Handwritten initials and marks in blue and green ink.*

*Handwritten signature or mark in black ink.*

**PROGRAMA PARA LA FISCALIZACIÓN DEL GASTO FEDERALIZADO 2014  
AVANCE DE LAS AUDITORÍAS APOYADAS CON RECURSOS DEL PROFIS  
TRIMESTRE REPORTADO TERCERO**

EFSL   
ASF

ENTIDAD FEDERATIVA: SINALOA

RAMO, FONDO O PROGRAMA	NÚMERO DE AUDITORIA	ESTADO O MUNICIPIO FISCALIZADO	RECURSOS FEDERALES ASIGNADOS AL ESTADO O MUNICIPIO FISCALIZADO EN EL RAMO, FONDO O PROGRAMA (Miles de Pesos)	RECURSOS PROFIS EJERCIDOS EN LA REALIZACION DE LAS AUDITORIAS POR RAMO, FONDO O PROGRAMA (Miles de Pesos)		AVANCE FISICO ACUMULADO TRIMESTRAL DEL PROGRAMA DE AUDITORIA (%)			
				MONTO	%	PRIMERO	SEGUNDO	TERCERO	CUARTO
<b>RECURSOS REASIGNADOS</b>			<b>1,551,653.0</b>	<b>722.7</b>	<b>23.6%</b>				
FIDEICOMISO FONDO DE FOMENTO AGROPECUARIO DEL ESTADO DE SINALOA	48	Gobierno del Estado	157,226.9	105.2	3.4%	50%	100%	100%	
<b>SEGURO POPULAR</b>			<b>649,561.6</b>	<b>203.5</b>	<b>6.7%</b>				
SERVICIOS DE SALUD DE SINALOA (COMPLEMENTARIA)	49	Gobierno del Estado	649,561.6			15%	100%	100%	
<b>SUBSEMUN</b>			<b>188,112.0</b>	<b>95.4</b>	<b>3.1%</b>				
SUBSEMUN	50	Ahome	26,613.7			100%	100%	100%	
SUBSEMUN	51	Culiacán	95,000.0			50%	100%	100%	
SUBSEMUN	52	Guasave	10,000.0			50%	100%	100%	
SUBSEMUN	53	Mazatlán	26,498.3			100%	100%	100%	
SUBSEMUN	54	El Fuerte	10,000.0			50%	100%	100%	
SUBSEMUN	55	Navolato	10,000.0			100%	100%	100%	
SUBSEMUN	56	Salvador Alvarado	10,000.0			100%	100%	100%	
<b>FOPEDAPRIE</b>			<b>159,991.5</b>	<b>135.9</b>	<b>4.4%</b>				
FOPEDAPRIE	57	Ahome	3,500.0			100%	100%	100%	
FOPEDAPRIE	58	Angostura	3,000.0			50%	100%	100%	
FOPEDAPRIE	59	Choix	14,491.5			50%	100%	100%	
FOPEDAPRIE	60	Concordia	3,000.0			100%	100%	100%	
FOPEDAPRIE	61	Cosalá	4,000.0			100%	100%	100%	
FOPEDAPRIE	62	Culiacán	26,000.0			50%	100%	100%	
FOPEDAPRIE	63	El Fuerte	11,500.0			50%	100%	100%	
FOPEDAPRIE	64	Eliota	3,000.0			100%	100%	100%	
FOPEDAPRIE	65	Escuinapa	21,000.0			100%	100%	100%	
FOPEDAPRIE	66	Guasave	14,000.0			50%	100%	100%	
FOPEDAPRIE	67	Mazatlán	30,000.0			100%	100%	100%	
FOPEDAPRIE	68	Navolato	4,000.0			100%	100%	100%	
FOPEDAPRIE	69	Rosario	1,000.0			100%	100%	100%	
FOPEDAPRIE	70	Salvador Alvarado	3,000.0			100%	100%	100%	
FOPEDAPRIE	71	San Ignacio	3,000.0			50%	100%	100%	
FOPEDAPRIE	72	Sinaloa	15,500.0			100%	100%	100%	
<b>CONADE</b>			<b>25,896.6</b>	<b>26.9</b>	<b>0.9%</b>				
CONADE	73	Angostura	6,988.2			50%	100%	100%	
CONADE	74	Cosalá	4,332.0			100%	100%	100%	
CONADE	75	Mocorito	11,103.6			100%	100%	100%	
CONADE	76	Sinaloa	3,472.8			100%	100%	100%	

AQ



**PROGRAMA PARA LA FISCALIZACIÓN DEL GASTO FEDERALIZADO 2014  
AVANCE DE LAS AUDITORÍAS APOYADAS CON RECURSOS DEL PROFIS  
TRIMESTRE REPORTADO TERCERO**

EFSL   
ASF

ENTIDAD FEDERATIVA: SINALOA

RAMO, FONDO O PROGRAMA	NÚMERO DE AUDITORIA	ESTADO O MUNICIPIO FISCALIZADO	RECURSOS FEDERALES ASIGNADOS AL ESTADO O MUNICIPIO FISCALIZADO EN EL RAMO, FONDO O PROGRAMA (Miles de Pesos)	RECURSOS PROFIS EJERCIDOS EN LA REALIZACION DE LAS AUDITORIAS POR RAMO, FONDO O PROGRAMA (Miles de Pesos)		AVANCE FISICO ACUMULADO TRIMESTRAL DEL PROGRAMA DE AUDITORIA (%)			
				MONTO	%	PRIMERO	SEGUNDO	TERCERO	CUARTO
<b>PROGRAMA PARA EL DESARROLLO DE ZONAS PRIORITARIAS</b>			<b>56,478.1</b>	<b>48.9</b>	<b>1.6%</b>				
PROGRAMA PARA EL DESARROLLO DE ZONAS PRIORITARIAS	77	Badiraguato	15,854.2			100%	100%	100%	
PROGRAMA PARA EL DESARROLLO DE ZONAS PRIORITARIAS	78	Concordia	887.8			100%	100%	100%	
PROGRAMA PARA EL DESARROLLO DE ZONAS PRIORITARIAS	79	Cosalá	1,598.4			100%	100%	100%	
PROGRAMA PARA EL DESARROLLO DE ZONAS PRIORITARIAS	80	Escuinapa	177.0			100%	100%	100%	
PROGRAMA PARA EL DESARROLLO DE ZONAS PRIORITARIAS	81	Mocorito	3,596.0			100%	100%	100%	
PROGRAMA PARA EL DESARROLLO DE ZONAS PRIORITARIAS	82	Choix	8,486.2			50%	100%	100%	
PROGRAMA PARA EL DESARROLLO DE ZONAS PRIORITARIAS	83	Culiacán	21,044.7			50%	100%	100%	
PROGRAMA PARA EL DESARROLLO DE ZONAS PRIORITARIAS	84	Rosario	4,833.8			100%	100%	100%	
<b>PROGRAMAS DESARROLLO REGIONAL</b>									
	85	Mazatlán	39,400.4	10.2	0.3%	100%	100%	100%	
<b>CAPUFE</b>									
	86	Guasave	43,152.5	5.6	0.2%	50%	100%	100%	
<b>HABITAT</b>									
HABITAT	87	Mazatlán	26,862.6	54.7	1.8%	100%	100%	100%	
HABITAT	88	Rosario	7,110.0			100%	100%	100%	
HABITAT	89	Salvador Alvarado	2,814.9			100%	100%	100%	
<b>CONACULTA</b>									
CONACULTA	90	Badiraguato	2,500.0	6.9	0.2%	0%	100%	100%	
CONACULTA	91	Salvador Alvarado	1,800.0			0%	100%	100%	

**PROGRAMA PARA LA FISCALIZACIÓN DEL GASTO FEDERALIZADO 2014  
 AVANCE DE LAS AUDITORÍAS APOYADAS CON RECURSOS DEL PROFIS  
 TRIMESTRE REPORTADO TERCERO**

EFSL   
 ASF

ENTIDAD FEDERATIVA: SINALOA

RAMO, FONDO O PROGRAMA	NÚMERO DE AUDITORIA	ESTADO O MUNICIPIO FISCALIZADO	RECURSOS FEDERALES ASIGNADOS AL ESTADO O MUNICIPIO FISCALIZADO EN EL RAMO, FONDO O PROGRAMA (Miles de Pesos)	RECURSOS PROFIS EJERCIDOS EN LA REALIZACIÓN DE LAS AUDITORIAS POR RAMO, FONDO O PROGRAMA (Miles de Pesos)		AVANCE FISICO ACUMULADO TRIMESTRAL DEL PROGRAMA DE AUDITORIA (%)			
				MONTO	%	PRIMERO	SEGUNDO	TERCERO	CUARTO
<b>PROGRAMAS REGIONALES DE FORTALECIMIENTO FINANCIERO</b>			<b>122,000.0</b>	<b>12.3</b>	<b>0.4%</b>				
PROGRAMAS REGIONALES DE FORTALECIMIENTO FINANCIERO	92	Sinaloa	8,000.0			0%	100%	100%	
PROGRAMAS REGIONALES DE FORTALECIMIENTO FINANCIERO	93	Navolato	12,000.0			0%	100%	100%	
PROGRAMAS REGIONALES DE FORTALECIMIENTO FINANCIERO	94	Choix	5,000.0			0%	100%	100%	
PROGRAMAS REGIONALES DE FORTALECIMIENTO FINANCIERO	95	Guasave	37,000.0			0%	100%	100%	
PROGRAMAS REGIONALES DE FORTALECIMIENTO FINANCIERO	96	Culiacán	60,000.0			0%	100%	100%	
<b>PROGRAMA DE RESCATE A ESPACIOS PÚBLICOS</b>			<b>6,440.4</b>	<b>9.7</b>	<b>0.3%</b>				
PROGRAMA DE RESCATE A ESPACIOS PÚBLICOS	97	Navolato	1,751.5			0%	100%	100%	
PROGRAMA DE RESCATE A ESPACIOS PÚBLICOS	98	Culiacán	4,688.9			0%	100%	100%	
<b>PROGRAMA NACIONAL PARA LA PREVENCIÓN DEL DELITO</b>			<b>62,305.5</b>	<b>7.5</b>	<b>0.2%</b>				
PROGRAMA NACIONAL PARA LA PREVENCIÓN DEL DELITO	99	Culiacán	62,305.5			0%	100%	100%	
<b>CAPACITACIÓN</b>				<b>0.0</b>	<b>0.0%</b>				


\* El importe asignado a este fondo se tomó de la Cuenta Pública Estatal 2013.

FECHA DE ELABORACIÓN: 20 DE AGOSTO DE 2014

NOMBRE Y PUESTO:

AUTORIZÓ:  
 L.C.P. ANTONIO HUMBERTO VEGA GAXIOLA  
 AUDITOR SUPERIOR DEL ESTADO DE SINALOA

FIRMA:




PROGRAMA PARA LA FISCALIZACIÓN DEL GASTO FEDERALIZADO 2014  
 AVANCES DEL PROGRAMA DE CAPACITACIÓN A GOBIERNOS DE LAS ENTIDADES FEDERATIVAS  
 TRIMESTRE REPORTADO : TERCERO

EFSL: X  
 ASF:

ENTIDAD FEDERATIVA: SINALOA


ENTIDAD FEDERATIVA	NOMBRE DEL CURSO, TALLER O ACTIVIDAD DE CAPACITACIÓN IMPARTIDO	NOMBRE O RAZÓN SOCIAL DE CAPACITADORES	MODALIDAD			NÚMERO DE CURSOS, TALLERES O ACTIVIDADES DE CAPACITACIÓN IMPARTIDOS	NÚMERO DE PERSONAS CAPACITADAS	NÚMERO DE DEPENDENCIAS O ENTIDADES CAPACITADAS	DURACIÓN DE LOS CURSOS, TALLERES O ACTIVIDADES DE CAPACITACIÓN IMPARTIDOS (Horas)	RECURSOS PROFIS EJERCIDOS PARA LA ACTIVIDAD DE CAPACITACIÓN (Miles de pesos)
			PRESENCIAL	NO PRESENCIAL	MIXTO					
SINALOA	NO SE IMPARTIRON CURSOS DURANTE EL TRIMESTRE REPORTADO					0	0	0	0	0
	TOTAL									
	TOTAL									

FECHA DE ELABORACIÓN: 20 DE AGOSTO DE 2014

NOMBRE Y PUESTO:

AUTORIZO:  
 L.C.P. ANTONIO HUMBERTO VEGA GAXIOLA  
 AUDITOR SUPERIOR DEL ESTADO DE SINALOA

FIRMA:



m7

PROGRAMA PARA LA FISCALIZACIÓN DEL GASTO FEDERALIZADO 2014  
 AVANCES DEL PROGRAMA DE CAPACITACIÓN A MUNICIPIOS  
 TRIMESTRE REPORTADO : TERCERO

EFSL: X  
 ASF:

ENTIDAD FEDERATIVA: SINALOA

ENTIDAD FEDERATIVA	NOMBRE DEL CURSO, TALLER O ACTIVIDAD DE CAPACITACIÓN IMPARTIDO	NOMBRE O RAZÓN SOCIAL DE CAPACITADORES	MODALIDAD			NÚMERO DE CURSOS, TALLERES O ACTIVIDADES DE CAPACITACIÓN IMPARTIDOS	NÚMERO DE PERSONAS CAPACITADAS	NÚMERO DE MUNICIPIOS CAPACITADOS	DURACIÓN DE LOS CURSOS, TALLERES O ACTIVIDADES DE CAPACITACIÓN IMPARTIDOS (Horas)	RECURSOS PROFIS EJERCIDOS PARA LA ACTIVIDAD DE CAPACITACIÓN (Miles de pesos)
			PRESENCIAL	NO PRESENCIAL	MIXTO					
SINALOA	NO SE IMPARTIRON CURSOS DURANTE EL TRIMESTRE REPORTADO					0	0	0	0	0
	TOTAL									

FECHA DE ELABORACIÓN: 20 DE AGOSTO DE 2014

NOMBRE Y PUESTO:

AUTORIZÓ:  
 L.C.P. ANTONIO HUMBERTO VEGA GAXIOLA  
 AUDITOR SUPERIOR DEL ESTADO DE SINALOA

FIRMA:





**PROGRAMA PARA LA FISCALIZACIÓN DEL GASTO FEDERALIZADO 2014**  
**AVANCES FINANCIEROS DEL PROGRAMA DE AUDITORÍA POR CONCEPTO DE GASTO Y POR TRIMESTRE CUENTA PÚBLICA 2014**  
 TRIMESTRE REPORTADO: TERCERO

EFSL


ENTIDAD FEDERATIVA: SINALOA

CONCEPTO	RECURSOS PROFIS PROGRAMADOS (Miles de pesos)	AVANCES FINANCIEROS ACUMULADOS AL TRIMESTRE MILES DE PESOS							
		(Miles de pesos)							
		PRIMERO		SEGUNDO		TERCERO		CUARTO	
		MONTO	%	MONTO	%	MONTO	%	MONTO	%
<b>TOTAL</b>	<b>6,706.6</b>	<b>490.5</b>	<b>7.3%</b>	<b>1,915.2</b>	<b>28.6%</b>	<b>3,056.4</b>	<b>45.6%</b>		
CONTRATACIÓN DE PERSONAL PROFESIONAL	5,001.8	455.0	9.1%	1,839.5	36.8%	2,302.2	46.0%		
CONTRATACIÓN DE DESPACHOS EXTERNOS	0.0	0.0	0.0%	0.0	0.0%	0.0	0.0%		
ADQUISICIÓN O ARRENDAMIENTO DE EQUIPO DE CÓMPUTO, SOFTWARE Y MANTENIMIENTO DE DICHOS BIENES	88.0	0.0	0.0%	14.0	15.9%	20.8	23.6%		
CAPACITACIÓN (GOBIERNOS DE LAS ENTIDADES Y/O MUNICIPIOS)	621.7	0.0	0.0%	0.0	0.0%	0.0	0.0%		
ARRENDAMIENTOS, ADECUACIONES Y EQUIPAMIENTO DE ESPACIOS QUE SE DEDIQUEN A ACTIVIDADES VINCULADAS CON EL OBJETO DEL PROFIS: (16 CONJUNTOS SECRETARIALES, 16 SILLAS SECRETARIALES Y 16 CESTOS)	113.8	0.0	0.0%	0.0	0.0%	77.6	68.2%		
ADQUISICIÓN DE VEHÍCULOS Y ARRENDAMIENTO DE TRANSPORTE DE PERSONAL, COMBUSTIBLES, LUBRICANTES, MANTENIMIENTO, TENENCIAS, DERECHOS,	796.3	35.0	4.4%	40.3	5.1%	633.6	79.6%		
GASTOS DE ADMINISTRACIÓN	85.0	0.5	0.6%	21.4	25.2%	22.2	26.1%		
ASESORÍAS	0.0	0.0	0.0%	0.0	0.0%	0.0	0.0%		
OTROS REQUERIMIENTOS (Senalar principales conceptos)	0.0	0.0	0.0%	0.0	0.0%	0.0	0.0%		

FECHA DE ELABORACIÓN: 01 AGOSTO DE 2014

NOMBRE Y PUESTO: **AUTORIZÓ:**  
 L.C.P. ANTONIO HUMBERTO VEGA GAXIOLA  
 AUDITOR SUPERIOR DEL ESTADO

FIRMA:



PROGRAMA PARA LA FISCALIZACIÓN DEL GASTO FEDERALIZADO 2014  
EFSL DEL ESTADO DE SINALOA

INDICADORES

TRIMESTRE REPORTADO: TERCERO

INFORMACIÓN TRIMESTRAL  
(Miles de Pesos)

(Remitir en cada informe trimestral)

INDICADOR	FORMULA	CIFRAS	RESULTADO	INDICADOR	FORMULA	CIFRAS	RESULTADO
Indicador # 1:	Número de Auditorías iniciadas en el trimestre y acumulado	99	108.8%	Indicador # 6: 1/	Número de dependencias o entidades estatales capacitadas en el trimestre y acumulado	0	0.0%
	Número de Auditorías programadas a iniciar en el trimestre y acumulado	91			Número de dependencias o entidades estatales programadas a capacitar	0	
Indicador # 2:	Número de Auditorías terminadas en el trimestre y acumulado	98	107.7%	Indicador # 7: 1/	Recursos ejercidos en capacitación a dependencias o entidades estatales en el trimestre y acumulado	0	0.0%
	Número de Auditorías programadas a terminar en el trimestre y acumulado	91			Recursos programados en capacitación a dependencias o entidades estatales	0	
Indicador # 3:	Recursos ejercidos en el trimestre y acumulado	3,056.4	45.6%				
	Recursos programados	6,706.6					
Indicador # 4: 1/	Número de municipios capacitados en el trimestre y acumulado	0	0.0%				
	Número de municipios programados a capacitar	0					
Indicador # 5: 1/	Recursos ejercidos en capacitación a municipios en el trimestre y acumulado	0.0	0.0%				
	Recursos programados en capacitación a municipios	0.0					

1/ No aplicable a la ASF.


NOTA: Las acciones y recursos que se señalan en estos indicadores corresponden a las auditorías apoyadas con recursos Profis

FECHA DE ELABORACIÓN: 20 DE AGOSTO DE 2014

NOMBRE Y PUESTO:

AUTORIZÓ:  
L.C.P. ANTONIO HUMBERTO VEGA GAXIOLA  
AUDITOR SUPERIOR DEL ESTADO DE SINALOA

FIRMA:



A Q J