

ASE/AUD/B/0353/2017

Culiacán Rosales, Sinaloa, a 20 de enero de 2017
Asunto: Entrega del 4to. Avance Trimestral Profis 2016.

Lic. Arturo Orcí Magaña
Auditor Especial del Gasto Federalizado
Auditoría Superior de la Federación
P r e s e n t e.-

A efecto de dar cumplimiento a lo establecido en el numeral 27 de las Reglas de Operación del Programa para la Fiscalización del Gasto Federalizado en el ejercicio fiscal 2016, publicadas en el Diario Oficial de la Federación el 31 de Marzo de 2016, y en cumplimiento al Convenio de Coordinación y Colaboración celebrado entre la Auditoría Superior de la Federación y la Auditoría Superior del Estado de Sinaloa, me permito enviar a usted la información correspondiente al Cuarto Avance Trimestral del Profis 2016, la cual está incluida en los formatos números 12., 13., 14., 15., 16., 19., y 20., que se anexan al presente oficio.

Agradezco de antemano su atención y le envío un cordial saludo.

Atentamente

Lic. Emma Guadalupe Félix Rivera

Sub-Auditora Superior del Estado de Sinaloa y Encargada del

Despacho por ministerio de ley de la Auditoría Superior del Estado de Sinaloa

Firmado en ausencia definitiva del Auditor Superior del Estado, con fundamento en lo dispuesto por los artículos 25 de la Ley de la Auditoría Superior del Estado de Sinaloa, y 11 Fracción I, 53 y 55 del Reglamento Interior de la Auditoría Superior del Estado de Sinaloa.



Auditoría Superior del Estado

PROGRAMA PARA LA FISCALIZACIÓN DEL GASTO FEDERALIZADO 2016
AVANCE DE LAS AUDITORÍAS AL GASTO FEDERALIZADO APOYADAS CON RECURSOS DEL PROFIS
TRIMESTRE REPORTADO: CUARTO

Área administrativa: Departamento del Gasto Federalizado

FONDO O PROGRAMA	NÚMERO DE AUDITORÍA	ESTADO O MUNICIPIO FISCALIZADO	AUDITORÍA COORDINADA		RECURSOS FEDERALES ASIGNADOS AL ESTADO O MUNICIPIO FISCALIZADO EN EL FONDO O PROGRAMA (Miles de pesos)	MUESTRA AUDITADA	RECURSOS DEL PROFIS EJERCIDOS EN LA REALIZACIÓN DE LAS AUDITORÍAS POR FONDO O PROGRAMA (Miles de pesos)		AVANCE FÍSICO TRIMESTRAL ACUMULADO DEL PROGRAMA DE AUDITORÍA (%)			
			SI	NO			MONTO	%	PRIMERO	SEGUNDO	TERCERO	CUARTO
TOTAL					16,331,410.9	12,912,242.2	5,981.8	100.0%				
RAMO GENERAL 33					15,736,520.2	12,527,814.6	5,380.4	89.9%	7%	90%	92%	100%
FAIS:					652,232.0	366,909.8	1,409.4	23.6%				
FISM					652,232.0	366,909.8	1,409.4	23.6%				
FISM	1	AHOME		X	61,542.9	11,325.3	91.6	1.5%	50%	100%	100%	100%
FISM	2	ANGOSTURA		X	7,392.7	2,684.3	65.2	1.1%	0%	100%	100%	100%
FISM	1348-DS-GF.	BADIRAGUATO	X		47,251.3	35,641.3	80.8	1.4%	10%	10%	15%	100%
FISM	3	CONCORDIA		X	16,333.4	5,559.5	67.6	1.1%	0%	100%	100%	100%
FISM	4	COSALÁ		X	12,184.0	7,439.4	67.0	1.1%	0%	100%	100%	100%
FISM	5	CULIACÁN		X	87,016.2	38,510.9	115.0	1.9%	50%	100%	100%	100%
FISM	1349-DS-GF.	CHOIX	X		32,928.9	25,375.9	77.0	1.3%	10%	10%	15%	100%
FISM	6	EL FUERTE		X	45,994.3	24,083.2	99.0	1.7%	0%	100%	100%	100%
FISM	7	ELOTA		X	17,256.8	7,907.8	67.2	1.1%	0%	100%	100%	100%
FISM	8	ESCUINAPA		X	12,394.8	6,574.4	66.9	1.1%	0%	100%	100%	100%
FISM	1353-DS-GF.	GUASAVE	X		71,918.7	50,553.2	105.0	1.8%	10%	10%	15%	100%
FISM	9	MAZATLÁN		X	41,120.2	28,229.8	94.0	1.6%	50%	100%	100%	100%
FISM	10	MOCORITO		X	30,273.8	15,812.8	66.4	1.1%	0%	100%	100%	100%
FISM	11	NAVOLATO		X	27,592.0	15,379.5	62.2	1.0%	50%	100%	100%	100%
FISM	12	ROSARIO		X	27,144.5	12,682.7	50.9	0.9%	0%	100%	100%	100%
FISM	13	SALVADOR ALVARADO		X	13,343.4	5,731.8	61.9	1.0%	0%	100%	100%	100%
FISM	14	SAN IGNACIO		X	17,325.2	13,301.5	61.7	1.0%	0%	100%	100%	100%
FISM	1355-DS-GF.	SINALOA	X		83,219.0	60,116.5	110.0	1.8%	10%	10%	15%	100%
FORTAMUN					1,450,334.6	110,517.1	958.5	16.0%				
FORTAMUN	15	AHOME		X	218,144.9	17,029.9	64.7	1.1%	50%	100%	100%	100%
FORTAMUN	16	ANGOSTURA		X	23,576.8	702.1	54.7	0.9%	0%	100%	100%	100%
FORTAMUN	17	BADIRAGUATO		X	15,719.8	3,975.5	49.8	0.8%	0%	100%	100%	100%
FORTAMUN	18	CONCORDIA		X	14,930.6	5,440.8	48.1	0.8%	0%	100%	100%	100%
FORTAMUN	19	COSALÁ		X	8,749.4	1,346.2	43.9	0.7%	0%	100%	100%	100%
FORTAMUN	20	CULIACÁN		X	449,934.9	19,763.0	68.4	1.1%	50%	100%	100%	100%
FORTAMUN	21	CHOIX		X	17,291.3	2,337.7	51.7	0.9%	0%	100%	100%	100%
FORTAMUN	22	EL FUERTE		X	51,109.8	13,990.2	55.3	0.9%	0%	100%	100%	100%
FORTAMUN	23	ELOTA		X	22,483.7	1,126.6	49.7	0.8%	0%	100%	100%	100%
FORTAMUN	24	ESCUINAPA		X	28,365.2	2,188.5	47.1	0.8%	0%	100%	100%	100%
FORTAMUN	25	GUASAVE		X	149,820.8	6,363.9	67.1	1.1%	0%	100%	100%	100%
FORTAMUN	26	MAZATLÁN		X	229,743.8	959.5	65.7	1.1%	50%	100%	100%	100%
FORTAMUN	27	MOCORITO		X	24,024.3	6,962.2	47.1	0.8%	0%	100%	100%	100%
FORTAMUN	28	NAVOLATO		X	71,057.3	9,998.2	57.0	1.0%	50%	100%	100%	100%
FORTAMUN	29	ROSARIO		X	25,875.6	1,706.7	44.7	0.7%	0%	100%	100%	100%
FORTAMUN	30	SALVADOR ALVARADO		X	41,441.3	10,649.7	51.2	0.9%	0%	100%	100%	100%
FORTAMUN	31	SAN IGNACIO		X	11,804.4	1,024.1	40.8	0.7%	0%	100%	100%	100%
FORTAMUN	32	SINALOA		X	46,260.7	4,952.3	51.5	0.9%	0%	100%	100%	100%
FONE	1344-DS-GF.	GOBIERNO DEL ESTADO	X		9,576,883.4	8,700,283.6	715.0	12.0%	10%	70%	70%	100%
FASSA	1337-DS-GF.	GOBIERNO DEL ESTADO	X		2,220,618.7	1,932,087.9	515.0	8.6%	10%	90%	100%	100%
FAM	1341-DS-GF.	GOBIERNO DEL ESTADO	X		475,227.3	234,772.8	384.0	6.4%	10%	90%	100%	100%
FASP	1345-GB-GF.	GOBIERNO DEL ESTADO	X		233,298.8	173,809.0	346.0	5.8%	10%	10%	10%	100%

PROGRAMA PARA LA FISCALIZACIÓN DEL GASTO FEDERALIZADO 2016
AVANCE DE LAS AUDITORÍAS AL GASTO FEDERALIZADO APOYADAS CON RECURSOS DEL PROFIS
TRIMESTRE REPORTADO: CUARTO

Auditoría Superior del Estado

Área administrativa: Departamento del Gasto Federalizado

FONDO O PROGRAMA	NÚMERO DE AUDITORÍA	ESTADO O MUNICIPIO FISCALIZADO	AUDITORÍA COORDINADA		RECURSOS FEDERALES ASIGNADOS AL ESTADO O MUNICIPIO FISCALIZADO EN EL FONDO O PROGRAMA (Miles de pesos)	MUESTRA AUDITADA	RECURSOS DEL PROFIS EJERCIDOS EN LA REALIZACIÓN DE LAS AUDITORÍAS POR FONDO O PROGRAMA (Miles de pesos)		AVANCE FÍSICO TRIMESTRAL ACUMULADO DEL PROGRAMA DE AUDITORÍA (%)			
			SI	NO			MONTO	%	PRIMERO	SEGUNDO	TERCERO	CUARTO
FAETA	1343-DS-GF.	GOBIERNO DEL ESTADO	X		269,127.1	250,509.9	352.0	5.9%	10%	90%	100%	100%
FAFEF	1342-DS-GF.	GOBIERNO DEL ESTADO	X		858,798.3	758,924.5	345.0	5.8%	10%	90%	100%	100%
COSEJOS ESCOLARES DE PARTICIPACIÓN SOCIAL EN EDUCACIÓN SECUNDARIA	1336-DS-GF.	GOBIERNO DEL ESTADO	X		.	N/A	129.0	2.2%	10%	10%	10%	100%
PARTICIPACIÓN SOCIAL EN EL PROGRAMA DE DESAYUNOS ESCOLARES.	1339-DS-GF.	GOBIERNO DEL ESTADO	X		.	N/A	128.0	2.1%	10%	10%	10%	100%
SISTEMA DE EVALUACIÓN DEL DESEMPEÑO DEL GASTO FEDERALIZADO	1613-GB-GF.	GOBIERNO DEL ESTADO	X		.	N/A	98.5	1.6%	0%	15%	70%	100%
RECURSOS REASIGNADOS					594,890.7	384,427.6	601.4	10.1%				
FOPADEM					106,628.7	73,322.7	148.8	2.5%				
FOPADEM	33	CHOIX		X	3,000.0	2,960.5	10.0	0.2%	0%	100%	100%	100%
FOPADEM	34	CULIACÁN		X	28,000.0	25,974.0	9.3	0.2%	0%	100%	100%	100%
FOPADEM	35	EL FUERTE		X	29,528.7	16,961.4	9.2	0.2%	0%	100%	100%	100%
FOPADEM	36	ESCUINAPA		X	5,000.0	2,894.4	9.3	0.2%	0%	100%	100%	100%
FOPADEM	37	GUASAVE		X	29,100.0	14,029.5	10.8	0.2%	0%	100%	100%	100%
FOPADEM	38	MOCORITO		X	10,000.0	9,903.5	9.0	0.2%	0%	100%	100%	100%
FOPADEM	39	SINALOA		X	2,000.0	599.4	7.0	0.1%	0%	100%	100%	100%
SUBSEMUN					179,980.5	64,111.1	169.5	2.8%				
SUBSEMUN	40	AHOME		X	25,168.7	6,043.4	10.4	0.2%	0%	100%	100%	100%
SUBSEMUN	41	CULIACÁN		X	86,897.6	35,165.5	13.1	0.2%	0%	100%	100%	100%
SUBSEMUN	42	EL FUERTE		X	10,000.0	1,596.2	9.5	0.2%	0%	100%	100%	100%
SUBSEMUN	43	GUASAVE		X	12,561.2	5,715.1	9.7	0.2%	0%	100%	100%	100%
SUBSEMUN	44	MAZATLÁN		X	25,033.0	7,781.4	10.4	0.2%	0%	100%	100%	100%
SUBSEMUN	45	NAVOLATO		X	10,319.9	3,630.0	9.5	0.2%	0%	100%	100%	100%
SUBSEMUN	46	SALVADOR ALVARADO		X	10,000.0	4,179.5	9.3	0.2%	0%	100%	100%	100%
FONDO DE CULTURA					16,500.0	14,981.6	20.4	0.3%				
FONDO DE CULTURA	47	ESCUINAPA		X	16,500.0	14,981.6	21.5	0.4%	0%	100%	100%	100%
FONDO DE INFRAESTRUCTURA DEPORTIVA					80,750.0	34,118.6	135.5	2.3%				
FONDO DE INFRAESTRUCTURA DEPORTIVA	48	CHOIX		X	1,900.0	569.5	5.6	0.1%	0%	100%	100%	100%
FONDO DE INFRAESTRUCTURA DEPORTIVA	49	CULIACÁN		X	13,350.0	7,075.7	10.6	0.2%	0%	100%	100%	100%
FONDO DE INFRAESTRUCTURA DEPORTIVA	50	EL FUERTE		X	7,500.0	5,340.7	10.4	0.2%	0%	100%	100%	100%
FONDO DE INFRAESTRUCTURA DEPORTIVA	51	GUASAVE		X	22,850.0	15,391.1	11.2	0.2%	0%	100%	100%	100%
FONDO DE INFRAESTRUCTURA DEPORTIVA	52	MAZATLÁN		X	7,350.0	4,401.5	10.4	0.2%	0%	100%	100%	100%
FONDO DE INFRAESTRUCTURA DEPORTIVA	53	SALVADOR ALVARADO		X	27,800.0	1,340.1	7.6	0.1%	0%	100%	100%	100%
PROGRAMA CONTINGENCIAS ECONÓMICAS					211,031.5	197,893.6	127.2	2.1%				
PROGRAMA CONTINGENCIAS ECONÓMICAS	54	ANGOSTURA		X	196.6	196.6	7.3	0.1%	0%	100%	100%	100%

A J

Auditoría Superior del Estado

SINALOA

Área administrativa: Departamento del Gasto Federalizado


PROGRAMA PARA LA FISCALIZACIÓN DEL GASTO FEDERALIZADO 2016
 AVANCE DE LAS AUDITORÍAS AL GASTO FEDERALIZADO APOYADAS CON RECURSOS DEL PROFIS
 TRIMESTRE REPORTADO: CUARTO

FONDO O PROGRAMA	NÚMERO DE AUDITORÍA	ESTADO O MUNICIPIO FISCALIZADO	AUDITORÍA COORDINADA		RECURSOS FEDERALES ASIGNADOS AL ESTADO O MUNICIPIO FISCALIZADO EN EL FONDO O PROGRAMA (Miles de pesos)	MUESTRA AUDITADA	RECURSOS DEL PROFIS EJERCIDOS EN LA REALIZACIÓN DE LAS AUDITORÍAS POR FONDO O PROGRAMA (Miles de pesos)		AVANCE FÍSICO TRIMESTRAL ACUMULADO DEL PROGRAMA DE AUDITORÍA (%)				
			SI	NO			MONTO	%	PRIMERO	SEGUNDO	TERCERO	CUARTO	
PROGRAMA CONTINGENCIAS ECONÓMICAS	55	CHOIX		X	8,891.9	8,891.9	7.6	0.1%	0%	100%	100%	100%	100%
PROGRAMA CONTINGENCIAS ECONÓMICAS	56	CONCORDIA		X	489.0	284.5	7.1	0.1%	0%	100%	100%	100%	100%
PROGRAMA CONTINGENCIAS ECONÓMICAS	57	COSALÁ		X	1,979.7	1,979.7	7.8	0.1%	0%	100%	100%	100%	100%
PROGRAMA CONTINGENCIAS ECONÓMICAS	58	CULIACÁN		X	36,517.8	34,626.9	8.4	0.1%	0%	100%	100%	100%	100%
PROGRAMA CONTINGENCIAS ECONÓMICAS	59	NAVOLATO		X	3,246.4	1,661.3	7.3	0.1%	0%	100%	100%	100%	100%
PROGRAMA CONTINGENCIAS ECONÓMICAS	60	SALVADOR ALVARADO		X	16,496.1	16,496.1	8.0	0.1%	0%	100%	100%	100%	100%
PROGRAMA CONTINGENCIAS ECONÓMICAS	61	SINALOA		X	12,822.6	10,673.9	7.8	0.1%	0%	100%	100%	100%	100%
PROGRAMA CONTINGENCIAS ECONÓMICAS	62	EL FUERTE		X	6,455.0	6,455.0	7.5	0.1%	0%	100%	100%	100%	100%
PROGRAMA CONTINGENCIAS ECONÓMICAS	63	BADIRAGUATO		X	1,876.0	1,876.0	7.3	0.1%	0%	100%	100%	100%	100%
PROGRAMA CONTINGENCIAS ECONÓMICAS	64	GUASAVE		X	36,370.1	33,484.8	8.4	0.1%	0%	100%	100%	100%	100%
PROGRAMA CONTINGENCIAS ECONÓMICAS	65	MAZATLÁN		X	83,190.6	78,767.2	8.6	0.1%	0%	100%	100%	100%	100%
PROGRAMA CONTINGENCIAS ECONÓMICAS	66	ESCUINAPA		X	2,499.7	2,499.7	7.5	0.1%	0%	100%	100%	100%	100%

* "En las auditorías de "Consejos Escolares de Participación Social en Educación Secundaria", "Participación Social en el Programa de Desayunos Escolares" y al "Sistema de Evaluación del Desempeño del Gasto Federalizado" no se registra universo ni muestra monetaria, en virtud de que se trata de una auditoría con enfoque de desempeño".


1/ El importe de Recursos Profis ejercido al 31 de diciembre de 2016 es superior al autorizado en virtud de que se ejerció un importe de 1.4 por concepto de rendimientos Financieros.

ELABORÓ:



C.P. NORA GRISSELBA SALAZAR AYÓN
 AUDITORA ESPECIAL DE CUMPLIMIENTO FINANCIERO
 FECHA: 20 DE ENERO DE 2017

AUTORIZÓ:



LIC. EMMA GUADALUPE FÉLIX RIVERA
 SUB-AUDITORA SUPERIOR DEL ESTADO DE SINALOA Y ENCARGADA DEL DESPACHO POR
 MINISTERIO DE LEY DE LA AUDITORÍA SUPERIOR DEL ESTADO DE SINALOA
 Firmando en ausencia definitiva del Auditor Superior del Estado, con fundamento en lo dispuesto por los
 artículos 25 de la Ley de Auditoría Superior del Estado de Sinaloa, 11 Fracción I, 53 y 55 del Reglamento Interior
 de la Auditoría Superior del Estado de Sinaloa.
 FECHA: 20 DE ENERO DE 2017

A

PROGRAMA PARA LA FISCALIZACIÓN DEL GASTO FEDERALIZADO 2016
AVANCE DEL PROGRAMA DE AUDITORÍA AL GASTO FEDERALIZADO
APOYADO CON RECURSOS PROPIOS
CUENTA PÚBLICA 2015
 (Miles de pesos)



Auditoría Superior del Estado

SINALOA

Área administrativa: Departamento del Gasto Federalizado

FONDO O PROGRAMA	MUNICIPIO O ENTE A FISCALIZAR	RECURSOS FEDERALES ASIGNADOS AL ESTADO O MUNICIPIO EN EL FONDO O PROGRAMA A FISCALIZAR	MUESTRA AUDITADA
TOTAL			
EN VIRTUD DE QUE LAS AUDITORÍAS REALIZADAS POR ESTA AUDITORÍA SUPERIOR DEL ESTADO SE REALIZAN TANTO CON RECURSOS PROPIOS, ASÍ COMO CON RECURSOS DEL PROFIS; ESTAS FUERON REPORTADAS EN EL FORMATO NÚM. 12.			

ELABORÓ:

C.P. NORA GRIGELDA SALAZAR AYÓN
 AUDITORA ESPECIAL DE CUMPLIMIENTO FINANCIERO
 FECHA: 20 DE ENERO DE 2017

AUTORIZÓ:

LIC. EMMA GUADALUPE FÉLIX RIVERA
 SUB-AUDITORA SUPERIOR DEL ESTADO DE SINALOA Y ENCARGADA DEL DESPACHO POI
 MINISTERIO DE LEY DE LA AUDITORÍA SUPERIOR DEL ESTADO DE SINALOA
 Firmando en ausencia definitiva del Auditor Superior del Estado, con fundamento en lo dispuesto por los artículos 25 de la Ley de Auditoría Superior del Estado de Sinaloa, 11 Fracción I, 53 y 55 del Reglamento Interno de la Auditoría Superior del Estado de Sinaloa
 FECHA: 20 DE ENERO DE 2017

A

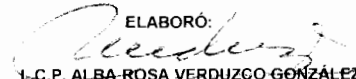
PROGRAMA PARA LA FISCALIZACIÓN DEL GASTO FEDERALIZADO 2016
AVANCE DEL PROGRAMA DE ADQUISICIÓN O ARRENDAMIENTO DE EQUIPO DE CÓMPUTO Y TECNOLOGÍAS DE LA INFORMACIÓN,
SOFTWARE, MATERIALES Y ÚTILES CONSUMIBLES PARA EL PROCESAMIENTO EN EQUIPOS Y BIENES INFORMÁTICOS,
MANTENIMIENTO DE DICHS BIENES Y EL SERVICIO DE INTERNET


Auditoría Superior del Estado

TRIMESTRE REPORTADO: CUARTO

Área administrativa: Dirección de Administración y Finanzas

CONCEPTO	UNIDAD DE MEDIDA	CANTIDAD	RECURSOS DEL PROFIS EJERCIDOS (Miles de pesos)
TOTAL			5.3
EQUIPO DE CÓMPUTO Y TECNOLOGÍAS DE LA INFORMACIÓN (Especificar):			
SOFTWARE (Especificar):			
MATERIALES Y ÚTILES CONSUMIBLES PARA EL PROCESAMIENTO EN EQUIPOS Y BIENES INFORMÁTICOS			
MANTENIMIENTO DE EQUIPO	LOTE	1	0.5
SERVICIO DE INTERNET	RENTA MENSUAL	12	4.8
OTROS (Especificar):			

ELABORÓ:

L.C.P. ALBA-ROSA VERDUZCO GONZÁLEZ
 DIRECTORA DE ADMINISTRACIÓN Y FINANZAS
 FECHA: 20 DE ENERO DE 2017

AUTORIZÓ:

LIC. EMMA GUADALUPE FELIX RIVERA
 SUB-AUDITORA SUPERIOR DEL ESTADO DE SINALOA Y ENCARGADA DEL DESPACHO POR
 MINISTERIO DE LEY DE LA AUDITORÍA SUPERIOR DEL ESTADO DE SINALOA
 Firmando en ausencia definitiva del Auditor Superior del Estado, con fundamento en lo dispuesto por los
 artículos 25 de la Ley de Auditoría Superior del Estado de Sinaloa, 11 Fracción I, 53 y 55 del Reglamento Interior
 de la Auditoría Superior del Estado de Sinaloa.
 FECHA: 20 DE ENERO DE 2017

A.

Auditoría Superior del Estado

SINALOA

PROGRAMA PARA LA FISCALIZACIÓN DEL GASTO FEDERALIZADO 2016
 AVANCES DEL PROGRAMA DE CAPACITACIÓN A GOBIERNOS DE LAS ENTIDADES FEDERATIVAS
 TRIMESTRE REPORTADO: CUARTO


Área administrativa: Departamento de Capacitación

NOMBRE DEL CURSO, TALLER O ACTIVIDAD DE CAPACITACIÓN	NOMBRE O RAZÓN SOCIAL DE CAPACITADORES	MODALIDAD			NÚMERO DE CURSOS, TALLERES O ACTIVIDADES DE CAPACITACIÓN IMPARTIDOS	NÚMERO DE PERSONAS CAPACITADAS	NÚMERO DE DEPENDENCIAS O ENTIDADES ESTATALES CAPACITADAS	DURACIÓN DE LOS CURSOS, TALLERES O ACTIVIDADES DE CAPACITACIÓN IMPARTIDOS (Horas)	RECURSOS DEL PROFIS EJERCIDOS PARA LA ACTIVIDAD DE CAPACITACIÓN (Miles de pesos)
		PRESENCIAL	NO PRESENCIAL	MIXTO					
6. Marco Jurídico y Operativo para la Aplicación de los Fondos Federales: FAM, FONE, FASSA, SEGURO POPULAR Y FAFEF Honorarios de expositor Viaticos Coffee break Papelería Papelería	Mtro. José de Jesús Guizar Jiménez	x			1	36	15	14	32.1 14.0 16.2 0.9 1.1


" La suma parcial de las dependencias capacitados no corresponde con el total registrado, ya que una dependencia asistió a mas de un curso"

1/" En el tercer avance se consideró como capacitador a Act. Alfredo Piña Pérez, sin embargo por motivos de salud fue sustituido por el L.A.E. Ricardo Oliver Torres Barrios.

ELABORÓ:


 LIC. ROSARIO LETICIA CASTRO CASTRO
 JEFA DEL DEPARTAMENTO DE CAPACITACIÓN
 FECHA: 20 DE ENERO DE 2017

AUTORIZÓ:


 LIC. EMMA GUADALUPE FÉLIX RIVERA
 SUB-AUDITORA SUPERIOR DEL ESTADO DE SINALOA Y ENCARGADA DEL DESPACHO POR MINISTERIO DE LEY DE LA AUDITORÍA SUPERIOR DEL ESTADO DE SINALOA
 Firmando en ausencia definitiva del Auditor Superior del Estado, con fundamento en lo dispuesto por los artículos 25 de la Ley de Auditoría Superior del Estado de Sinaloa, 11 Fracción I, 53 y 55 del Reglamento Interior de la Auditoría Superior del Estado de Sinaloa.
 FECHA: 20 DE ENERO DE 2017



Auditoría Superior del Estado

PROGRAMA PARA LA FISCALIZACIÓN DEL GASTO FEDERALIZADO 2016
 AVANCES DEL PROGRAMA DE CAPACITACIÓN A MUNICIPIOS
 TRIMESTRE REPORTADO: CUARTO

Área administrativa: Departamento de Capacitación

NOMBRE DEL CURSO, TALLER O ACTIVIDAD DE CAPACITACIÓN	NOMBRE O RAZÓN SOCIAL DE CAPACITADORES	MODALIDAD			NÚMERO ACUMULADO DE CURSOS, TALLERES O ACTIVIDADES DE CAPACITACIÓN IMPARTIDOS	NÚMERO ACUMULADO DE PERSONAS CAPACITADAS	NÚMERO ACUMULADO DE MUNICIPIOS CAPACITADOS	DURACIÓN DE LOS CURSOS, TALLERES O ACTIVIDADES DE CAPACITACIÓN IMPARTIDOS (Horas)	RECURSOS DEL PROFIS EJERCIDOS, AL TRIMESTRE Y DE MANERA ACUMULADA, PARA LA ACTIVIDAD DE CAPACITACIÓN (Miles de pesos)
		PRESENCIAL	NO PRESENCIAL	MIXTO					
TOTAL					18	795	18	231	457.3
1. Integración y Presentación de la Cuenta Pública Honorarios de expositor Viaticos expositor Viaticos del Personal de Apoyo Coffee break	C.P. y P.C.C.A. Laura Olivia Villaseñor Rosales	x			3	143	17	42	84.5 48.7 19.5 12.5 3.8
2. El Control Interno Honorarios de expositor Viaticos expositor Viaticos del Personal de Apoyo Coffee break Papelería	C.P. Rafael Díaz Bernal	x			3	155	15	42	82.4 48.7 18.0 12.2 3.4 0.1
3. Construcción y Formulación de Indicadores de Desempeño Honorarios de expositor Viaticos expositor Viaticos del Personal de Apoyo Coffee break Papelería	Lic. Pedro Carlos Salazar Sánchez	x			3	161	14	42	88.1 48.7 19.5 14.6 4.1 1.2
4. Marco Jurídico Estatal para Adquisiciones y Obra Pública / Control del Proceso de Ejecución de la Obra Pública 1) Honorarios de expositor Viaticos expositor Viaticos del Personal de Apoyo Coffee break Papelería	L.A.E. Ricardo Olivier Torres Barrios	x			3	95	15	42	85.2 48.7 19.5 13.5 2.4 1.2
5. Ley de Disciplina Financiera de las Entidades Federativas y los Municipios Contingencias Económicas. Honorarios de expositor Viaticos expositor Viaticos del Personal de Apoyo Coffee break Papelería	C.P. Cesareo Larios Contreras	x			3	147	17	21	46.9 21.0 15.3 8.6 0.9 1.2

46

Área administrativa: Departamento de Capacitación

NOMBRE DEL CURSO, TALLER O ACTIVIDAD DE CAPACITACIÓN	NOMBRE O RAZÓN SOCIAL DE CAPACITADORES	MODALIDAD			NÚMERO ACUMULADO DE CURSOS, TALLERES O ACTIVIDADES DE CAPACITACIÓN IMPARTIDOS	NÚMERO ACUMULADO DE PERSONAS CAPACITADAS	NÚMERO ACUMULADO DE MUNICIPIOS CAPACITADOS	DURACIÓN DE LOS CURSOS, TALLERES O ACTIVIDADES DE CAPACITACIÓN IMPARTIDOS (Horas)	RECURSOS DEL PROFIS EJERCIDOS, AL TRIMESTRE Y DE MANERA ACUMULADA, PARA LA ACTIVIDAD DE CAPACITACIÓN (Miles de pesos)
		PRESENCIAL	NO PRESENCIAL	MIXTO					
7. Marco Jurídico y Operativo para la Aplicación de los Fondos Federales: FAIS, FORTAMUN, FOPADEM (FOPEDARIE) y Contingencias Economicas Honorarios de expositor Viaticos expositor Viaticos del Personal de Apoyo Coffee break Papelería	Mtro. José de Jesús Guizar Jiménez	x			3	94	10	42	70.2
									42.0
									24.6
									0.0
									1.4
									2.2

"La suma parcial de municipios capacitados no corresponde con el total registrado, ya que de sumarse el resultado excedería el total de municipios con los que cuenta el Estado"

1" En el tercer avance se consideró como capacitador a Act. Alfredo Piña Pérez, sin embargo por motivos de salud fue sustituido por el L.A.E. Ricardo Oliver Torres Barrios.

ELABORÓ:

LIC. ROSARIO LETICIA CASTRO CASTRO
JEFA DEL DEPARTAMENTO DE CAPACITACIÓN
FECHA: 20 DE ENERO DE 2017

AUTORIZÓ:

LIC. EMMA GUADALUPE FÉLIX RIVERA
SUB-AUDITORA SUPERIOR DEL ESTADO DE SINALOA Y ENCARGADA DEL DESPACHO POR MINISTERIO DE LEY DE LA AUDITORÍA SUPERIOR DEL ESTADO DE SINALOA
Firmando en ausencia definitiva del Auditor Superior del Estado, con fundamento en lo dispuesto por los artículos 25 de la Ley de Auditoría Superior del Estado de Sinaloa, 11 Fracción I, 53 y 55 del Reglamento Interior de la Auditoría Superior del Estado de Sinaloa
FECHA: 20 DE ENERO DE 2017

**PROGRAMA PARA LA FISCALIZACIÓN DEL GASTO FEDERALIZADO 2016
AVANCES FINANCIEROS DEL PROGRAMA DE AUDITORÍA POR CONCEPTO DE GASTO Y POR TRIMESTRE**

Auditoría Superior del Estado

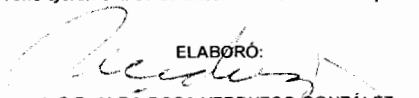
TRIMESTRE REPORTADO: CUARTO


SINALOA

Área administrativa: Dirección de Administración y Finanzas

CONCEPTO	RECURSOS DEL PROFIS PROGRAMADOS (Miles de pesos)	AVANCES FINANCIEROS ACUMULADOS AL TRIMESTRE (Miles de pesos)							
		PRIMERO		SEGUNDO		TERCERO		CUARTO	
		MONTO	%	MONTO	%	MONTO	%	MONTO	%
TOTAL	5,980.4	845.8	14.1%	2,709.0	45.3%	3,379.9	56.5%	5,981.8	100.0%
CONTRATACIÓN DE PERSONAL PROFESIONAL (Viáticos, pasajes y similares)	5,186.5	808.5	15.6%	2,621.9	50.6%	3,049.7	58.8%	5,185.7	100.0%
CONTRATACIÓN DE DESPACHOS EXTERNOS	0.00	0.00	0.0%	0.00	0.0%	0.00	0.0%	0.00	0.0%
ADQUISICIÓN O ARRENDAMIENTO DE EQUIPO DE CÓMPUTO Y TECNOLOGÍAS DE LA INFORMACIÓN, SOFTWARE, MATERIALES Y ÚTILES CONSUMIBLES PARA EL PROCESAMIENTO EN EQUIPOS Y BIENES INFORMÁTICOS, MANTENIMIENTO DE DICHS BIENES Y EL SERVICIO DE INTERNET	5.3	1.7	32.5%	2.9	55.0%	3.3	62.6%	5.3	100.2%
CAPACITACIÓN	598.0	0.0	0.0%	26.7	4.5%	240.6	40.2%	598.0	100.0%
ARRENDAMIENTOS, ADECUACIONES Y EQUIPAMIENTO DE ESPACIOS QUE SE DEDIQUEN A ACTIVIDADES VINCULADAS CON EL OBJETO DEL PROFIS (Señalar principales conceptos):	0.0	0.0	0.0%	0.0	0.0%	0.0	0.0%	0.00	0.0%
ADQUISICIÓN DE VEHÍCULOS Y ARRENDAMIENTO DE TRANSPORTE DE PERSONAL, COMBUSTIBLES, LUBRICANTES, MANTENIMIENTO, TENENCIAS, DERECHOS, SEGUROS Y REPARACIONES	170.9	35.6	20.8%	54.2	31.7%	82.3	48.1%	173.6	101.6%
GASTOS DE ADMINISTRACIÓN (Señalar principales conceptos): Papelería y Artículos de Oficina, Comisiones Bancarias	19.7	0.0	0.0%	3.2	16.3%	4.0	20.5%	19.2	97.3%
OTROS REQUERIMIENTOS (Señalar principales conceptos):									

Nota: El importe de Recursos Profis ejercido al 31 de diciembre de 2016 es superior al programado en virtud de que se ejercio un importe de 1.4 por concepto de rendimientos Financieros.

ELABORÓ:

L.C.P. ALBA ROSA VERDUZCO GONZÁLEZ
DIRECTORA DE ADMINISTRACIÓN Y FINANZAS
FECHA: 20 DE ENERO DE 2017

AUTORIZÓ:

LIC. EMMA GUADALUPE FÉLIX RIVERA
SUB-AUDITORA SUPERIOR DEL ESTADO DE SINALOA Y ENCARGADA DEL DESPACHO POR MINISTERIO DE LEY DE LA AUDITORÍA SUPERIOR DEL ESTADO DE SINALOA
Firmando en ausencia definitiva del Auditor Superior del Estado, con fundamento en lo dispuesto por los artículos 25 de la Ley de Auditoría Superior del Estado de Sinaloa, 11 Fracción I, 53 y 55 del Reglamento Interior de la Auditoría Superior del Estado de Sinaloa.
FECHA: 20 DE ENERO DE 2017

Auditoría Superior del Estado

PROGRAMA PARA LA FISCALIZACIÓN DEL GASTO FEDERALIZADO 2016

INDICADORES

TRIMESTRE REPORTADO: CUARTO

Área administrativa: Departamento del Gasto Federalizado

INFORMACIÓN TRIMESTRAL

(Miles de pesos)

(Remitir en cada informe trimestral)

Indicador # 1: Avance de las auditorías	Número de auditorías iniciadas en el trimestre reportado y acumulado Número total de auditorías programadas para el ejercicio	x 100 =	$\frac{79}{79}$	100.0%		
Indicador # 2: Auditorías concluidas	Número de auditorías terminadas en el trimestre reportado y acumulado Número total de auditorías programadas para el ejercicio	x 100 =	$\frac{79}{79}$	100.0%		
Indicador # 3: Avance en el ejercicio de los recursos del PROFIS	Recursos ejercidos en el trimestre reportado y acumulado Recurso del PROFIS asignado en el ejercicio	x 100 =	$\frac{5,981.8}{5,980.4}$	100.0%		
Indicador # 4 ^{1/} : Avance en la capacitación a gobiernos de las entidades federativas	Número de personas capacitadas en el trimestre reportado y acumulado Número de personas programadas por capacitar	x 100 =	$\frac{384}{384}$	100.0%	Indicador # 5 ^{1/} : Avance en la capacitación a gobiernos de las entidades	Cursos impartidos en el trimestre reportado y acumulado Cursos de capacitación programados totales x 100 = $\frac{6}{6}$ 100.0%
Indicador # 6 ^{1/} : Avance en la capacitación a municipios	Número de personas capacitadas en el trimestre reportado y acumulado Número de personas programadas por capacitar	x 100 =	$\frac{795}{795}$	100.0%	Indicador # 7 ^{1/} : Avance en la capacitación a municipios	Cursos impartidos en el trimestre reportado y acumulado Cursos de capacitación programados totales x 100 = $\frac{18}{18}$ 100.0%

NOTA: Las acciones y recursos que se señalan en estos indicadores corresponden a las auditorías apoyadas con recursos del PROFIS.

EJERCICIO 2016

INFORMACION ANUAL

(Miles de pesos)

(Remitir en el Cuarto Informe Trimestral)

Indicador # 12: Participación del PROFIS en el Programa de Auditoría	Número de auditorías realizadas apoyadas con recursos del PROFIS Total de auditorías realizadas a los recursos federales transferidos	x 100 =	$\frac{79}{79}$	100.0%	
Indicador # 13: Cumplimiento del Programa de Auditorías	Número de auditorías realizadas apoyadas con recursos del PROFIS Número de auditorías programadas apoyadas con recursos del PROFIS	x 100 =	$\frac{79}{79}$	100.0%	
Indicador # 14: Incremento en la cobertura de fiscalización	Número de auditorías realizadas apoyadas con recursos del PROFIS, en el ejercicio 2016 Número de auditorías realizadas apoyadas con recursos del PROFIS, en el ejercicio 2015	-1 x 100 =	$\frac{79}{90}$	-12.2%	
Indicador # 15: Impacto de las auditorías coordinadas	Muestra alcanzada en las auditorías coordinadas Muestra total alcanzada de las auditorías apoyadas con recursos del PROFIS	x 100 =	$\frac{12,222,074.6}{12,912,242.2}$	94.7%	
Indicador # 16: Cobertura de fiscalización	Muestra total alcanzada de las auditorías apoyadas con recursos del PROFIS y propios Total de recursos federales transferidos a la entidad federativa 1)	x 100 =	$\frac{12,912,242.2}{28,444,140.0}$	45.4%	

1) Importe tomado de la columna "Presupuesto asignado en el ejercicio al fondo o programa a fiscalizar" del Informe sobre el Cumplimiento del Profis 2016.

ELABORO:
C.P. NORA GRACIELA SALAZAR AYÓN
AUDITORA ESPECIAL DE CUMPLIMIENTO FINANCIERO
FECHA: 20 DE ENERO DE 2017

AUTORIZO:
EMMA GUADALUPE FÉLIX RIVERA
SUB-AUDITORA SUPERIOR DEL ESTADO DE SINALOA Y ENCARGADA DEL DESPACHO POR
MINISTERIO DE LEY DE LA AUDITORIA SUPERIOR DEL ESTADO DE SINALOA
Firmado en ausencia del titular del Auditor Superior del Estado, con fundamento en lo dispuesto por los
artículos 25 de la Ley de Auditoría Superior del Estado de Sinaloa, 11 Fracción I, 53 y 55 del Reglamento
Interior de la Auditoría Superior del Estado de Sinaloa
FECHA: 20 DE ENERO DE 2017